


FASE "A" Productores

1




ECONOMIA
SEGURIDAD
AMBIENTE

TRIPLE
LAVADO


ENJUAGAR LOS ENVASES 3 VECES - TRIPLE LAVADO -

A




Agregar agua limpia hasta 1/4 de la capacidad del envase.

B



Cerrar el envase y agitarlo durante 30 segundos.

C



Verter el agua de lavado en el tanque de la pulverizadora.

REPITA "A", "B" Y "C"
2 VECES MAS


2 COMPLETAR LA CARTA DE ADHESION AL PROGRAMA AGROLIMPIO Y CUMPLIR CON LA NORMATIVA VIGENTE.

3 INUTILIZAR EL ENVASE. PERFORARLO Y APLASTARLO, PARA EVITAR SU REUTILIZACION.



4 COLOCAR LOS ENVASES EN BOLSONES ENTREGADOS POR ISCAMEN Y LLEVARLOS A LOS CENTROS DE ACOPIO.

Productor/Empresa.....
Lugar de Entrega.....
Domicilio.....
Nº RENSPA.....



Identificar cada bolsón

FASE "B" Institución Oficial - ISCAMEN

5 LLEVAR LOS BOLSONES, A LOS MINI-CENTROS DE ACOPIO.
(Expendedores de Agroquímicos)



ISCAMEN RETIRA LOS BOLSONES Y LOS LLEVA AL CENTRO DE ACOPIO.

6 EN EL CENTRO DE ACOPIO: SE CLASIFICAN, SELECCIONAN Y COMPACTAN.



7 SE GESTIONA EL ENVIO A LA INDUSTRIA PARA TRANSFORMARLOS EN PELLETS PLASTICOS.



8 FASE "C" Industria Plástica
SE OBTIENEN PELLETS PLASTICOS LOS CUALES SE COMERCIALIZAN Y SE DESTINA EL VALOR ECONOMICO DEL PLASTICO TRANSFORMADO A ORGANIZACIONES NO GUBERNAMENTALES (ONG).

